

2026

VII КОНГРЕСС РОДОГ

**Актуальные проблемы и перспективы
развития детской онкологии
и гематологии
в Российской Федерации - 2026**

23-25 апреля 2026 г.

**Место проведения:
Гостиница «DoubleTree by Hilton
Московский Аэропорт Внуково»
г. Москва, ул. 2-я Рейсовая, 2**

Организационный комитет

Почетные председатели научно-организационного комитета:

Котова Евгения Григорьевна, Шавалиев Рафаэль Фирнаялович,
Румянцев Александр Григорьевич, Поляков Владимир Георгиевич

Председатель научно-организационного комитета:

Варфоломеева Светлана Рафаэлевна

Секретарь научно-организационного комитета:

Киргизов Кирилл Игоревич

Члены научно-организационного комитета:

Ахаладзе Дмитрий Гурамович (Москва)	Матинян Нуне Вануниевна (Москва)
Батманова Наталья Андреевна (Москва)	Морозов Дмитрий Анатольевич (Москва)
Белогурова Маргарита Борисовна (Санкт-Петербург)	Мякова Наталья Валериевна (Москва)
Белышева Татьяна Сергеевна (Москва)	Папуша Людмила Ивановна (Москва)
Блинов Дмитрий Сергеевич (Москва)	Романцова Ольга Михайловна (Москва)
Быкова Татьяна Александровна (Санкт-Петербург)	Рубанская Марина Владимировна (Москва)
Валиев Тимур Теймуразович (Москва)	Румянцев Сергей Александрович (Москва)
Горбунова Татьяна Викторовна (Москва)	Рыжова Марина Владимировна (Москва)
Грачев Николай Сергеевич (Москва)	Семенова Елена Владимировна (Санкт-Петербург)
Диникина Юлия Валерьевна (Санкт-Петербург)	Сметанина Наталия Сергеевна (Москва)
Жарков Павел Александрович (Москва)	Солопова Галина Геннадьевна (Москва)
Желудкова Ольга Григорьевна (Москва)	Стилиди Иван Сократович (Москва)
Зубаровская Людмила Степановна (Санкт-Петербург)	Сулейманова Амина Магомедовна (Москва)
Карачунский Александр Исаакович (Москва)	Ушакова Татьяна Леонидовна (Москва)
Качанов Денис Юрьевич (Москва)	Фечина Лариса Геннадьевна (Екатеринбург)
Керимов Полад Акшин оглы (Москва)	Хамин Игорь Геннадьевич (Москва)
Киселевский Михаил Валентинович (Москва)	Шаманская Татьяна Викторовна (Москва)
Кулева Светлана Александровна (Санкт-Петербург)	Щербина Анна Юрьевна (Москва)
Кумирова Элла Вячеславовна (Москва)	
Масчан Михаил Александрович (Москва)	

Приглашенные коллеги из ВОЗ:

Смелов В.Е.

Локальный организационный комитет:

Коган Светлана Алексеевна
(Москва)

Сагоян Гарик Барисович
(Москва)

Муфтахова Гузель Маратовна
(Москва)

Скачкова Анна Юрьевна
(Москва)

Международный организационный комитет:

Батмунх Т. (Монголия)

Солнцева А.В.

Гомбосэд С. (Монголия)

(Республика Беларусь)

Горфинкл Л. (США)

Абилпеисова П. К.

Полатова Д. Ш.

(Республика Казанхстан)

(Республика Узбекистан)

ОРГАНИЗАТОРЫ:

- Министерство здравоохранения Российской Федерации
- Национальная Медицинская Палата
- Общероссийская общественная организация «РОДОГ»
- Федеральное государственное бюджетное учреждение «Национальный медицинский исследовательский центр онкологии имени Н.Н. Блохина» Министерства здравоохранения Российской Федерации
- Федеральное государственное бюджетное учреждение «Национальный медицинский исследовательский центр детской гематологии, онкологии и иммунологии имени Дмитрия Рогачева» Министерства здравоохранения Российской Федерации

Место проведения Конгресса

ОЧНО в гостинице «Doubletree by Hilton Московский Аэропорт «Внуково».
Адрес: г. Москва, ул. 2-я Рейсовая, 2

ОНЛАЙН-ТРАНСЛЯЦИЯ в режиме реального времени
на сайте: congress.rodog.ru

РЕГИСТРАЦИОННЫЕ СБОРЫ:

БЕСПЛАТНО:

- участие в онлайн-формате;
- для действующих членов РОДОГ, оплативших вступительный и членский взносы;
- для клинических ординаторов, аспирантов и студентов медицинских вузов (при условии обязательной предварительной регистрации на сайте Конгресса). Для участия требуется подтверждающий документ: оригиналы (выписка, справка с места учебы или студенческий билет с печатью). Без предоставления проживания.

1500р (500р/день):

- для специалистов, не являющихся членами РОДОГ (допускаются только на мероприятия, аккредитованные в НМО)

Оплатить регистрационные сборы можно **на стенде РОДОГ** в дни проведения Конгресса.

БЕЙДЖИ

Посещение всех мероприятий Конгресса для очных участников мероприятия возможно только при наличии бейджа, который вы можете получить на стойке регистрации.

Замена потерянного бейджа – 1000 руб.

Цвета бейджей

Красный – организатор

Зеленый – делегат

Синий – докладчик

Желтый – партнер

СЕРТИФИКАТ ОБ УЧАСТИИ

Сертификат об участии в мероприятии будет направлен Вам по электронной почте после завершения Конгресса.

Свидетельство НМО

Свидетельства с индивидуальным кодом будут загружены в личный кабинет участника в течение 30 дней после окончания Конгресса.

Индивидуальный код подтверждения необходимо ввести в своем личном кабинете на сайте: <https://edu.rosminzdrav.ru>

СИНХРОННЫЙ ПЕРЕВОД

Официальный язык Конгресса – русский. Во время всех заседаний, а также интернациональных сессий и симпозиумов с участием иностранных лекторов будет организован синхронный перевод.

Предлагаем ознакомиться
с электронным сборником тезисов.

Наведите камеру смартфона на QR-код:



Время обеда:

23 апреля	12:00 — 15:00
24 апреля	12:00 — 15:00
25 апреля	12:00 — 15:00

Часы работы регистрационной стойки (2-й этаж):

22 апреля	17:00 — 19:00
23 апреля	08:00 — 18:00
24 апреля	08:00 — 18:00
25 апреля	08:00 — 16:00

Часы работы «Комнаты докладчиков» (2-й этаж):

23 апреля	08:00 — 18:00
24 апреля	08:00 — 18:00
25 апреля	08:00 — 16:00

Часы работы выставки (2-й этаж)

23 апреля	08:00 — 18:00
24 апреля	08:00 — 18:00
25 апреля	08:00 — 16:00

Постерная сессия

Постерная сессия пройдет в онлайн-формате.

Работа членов жюри состоится 24 апреля с 13:30 – 14:15 выступления с лучшими постерными докладами пройдут 25 апреля с 14:30 – 15:00

Wi-Fi

Вы можете воспользоваться бесплатным Wi-Fi:

Логин: RODOG

Пароль: FMBM2026

СПОНСОР Wi-Fi:



КАК ДОБРАТЬСЯ:

От аэропорта Внуково

Отель в пешей доступности — 5-10 минут

На метро

Станция «Аэропорт Внуково» (Солнцевская линия) пешком 5-7 минут

От аэропортов Шереметьево / Домодедово

Аэроэкспресс метро до станции «Аэропорт Внуково» или такси

Время в пути: -1,5-2 часа

На такси

Рекомендуется использовать приложения

Из центра Москвы: ~40-60 минут

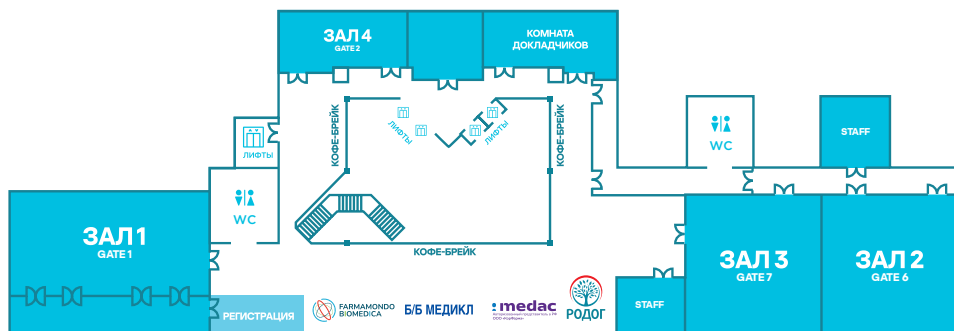
Гостевая парковка на территории гостиницы – платная.

Оплата парковки производится в лобби Отеля.

Для участников Конгресса

БЕСПЛАТНАЯ ПАРКОВКА НЕ ПРЕДОСТАВЛЯЕТСЯ

СХЕМА ЗАЛОВ



День 1

23 апреля, четверг

Время	Зал 1	Зал 2	Зал 3
8:30 – 10:00	Сателлитный симпозиум при поддержке Инфармус	Устные доклады – 1	Сателлитный симпозиум при поддержке Нанолек Образовательные лекции
10:00 – 10:10	Перерыв		
10:10 – 11:10	Сателлитный симпозиум при поддержке АстраЗенека	Зал не работает	Зал не работает
11:10 – 11:20	Перерыв		
11:20 – 12:50	Устные доклады – 2	Устные доклады – 3	Сателлитный симпозиум при поддержке «ФАРМАМОНДО-БИОМЕДИКА»
12:50 – 13:00	Перерыв		
13:00 – 14:30	Сателлитный симпозиум при поддержке АО «Санофи Россия»	Устные доклады – 4	Устные доклады – 5
14:30 – 14:40	Перерыв		
14:40 – 15:25	Подготовка к открытию	Зал не работает	Сателлитный симпозиум при поддержке Фармстандарт
15:25 – 15:30	Технический перерыв		
15:30 – 16:45	Пленарная сессия – 1	Зал не работает	Зал не работает
16:45 – 17:45	Церемония открытия	Зал не работает	Зал не работает

День 2 24 апреля, пятница

Время	Зал 1	Зал 2	Зал 3	Зал 4
8:30 - 10:00	Симпозиум памяти Б. В. Афанасьева	Симпозиум памяти Л. А. Дурнова	Вопросы клинической иммунологии в детской онкологии и гематологии	Зал не работает
10:00 - 10:15	Перерыв			
10:15 - 11:45	Пленарная сессия – 2 Новые технологии в лечении онкологических и гематологических заболеваний у детей-1	Саркомы мягких тканей	Устные доклады – 6	Зал не работает
11:45 - 12:00	Перерыв			
12:00 - 13:30	Лимфопролиферативные заболевания	Опухоли щитовидной железы	Редкие опухоли	Сателлитный симпозиум при поддержке ООО СКОПИФАРМ
13:30 - 14:15	Перерыв. Постерная сессия			
14:15 - 15:45	Достижения в гематологии детского возраста	Реанимация и интенсивная терапия в детской онкологии и гематологии	Опухоли ЦНС – 1	Устные доклады – 7
15:45 - 16:00	Перерыв			
16:00 - 17:30	Саркомы костей	Офтальмоонкологические проблемы детской онкологии	Опухоли ЦНС – 2	Устные доклады – 8

День 3 25 апреля, суббота

Время	Зал 1	Зал 2	Зал 3
9:00 - 10:30	Пленарная сессия – 3 Новые технологии в лечении онкологических и гематологических заболеваний у детей-2	Сопроводительная терапия в детской онкологии- гематологии: инфекции и не только	<i>Зал не работает</i>
10:30 - 10:45	Перерыв		
10:45 - 12:15	Миелопроли- феративные заболевания	IV школа «Онко- дерматология»	ЦНС-рецидивы нейробластомы
12:15 - 12:45	Перерыв		
12:45 - 14:15	Клеточные методы терапии	IV школа «Онко- дерматология»	Сателлитный симпозиум <i>при поддержке CSL</i>
14:15 - 14:30	Перерыв		
14:30 - 15:00	Лучшие постерные доклады	Зал не работает	Зал не работает
15:00 - 15:45	Подведение итогов Награждение Закрытие	Зал не работает	Зал не работает

23 апреля, четверг

Зал 1

8:30 – 9:30 | Сателлитный симпозиум «Редкие, но не менее важные»

| при поддержке ООО «Инфармус»
(баллы НМО не начисляются) - 60 минут

| **Президиум:** Родина Ю.А., Швец О.А.

8:30 – 08:50 | Онкологические осложнения при ВДИ – Родина Ю.А. (Москва)

8:50 – 9:10 | Дифференциальный диагноз лимфопролиферации: в фокусе APDS – Швец О.А. (Москва)

9:10 – 9:25 | Клинические случаи злокачественных осложнений при APDS – Меркушов А.Ю. (Москва)

9:25 – 9:30 | **Дискуссия**

Зал 2

8:30 – 10:00 | **Устные доклады – 1**

| **Президиум:** Качанов Д.Ю., Сагоян Г.Б.

8:30 – 8:45 | Клинические аспекты применения таргетной терапии у пациентов с PROS – Сагоян Г.Б. (Москва)
при поддержке Новартис (баллы НМО не начисляются)

8:45 – 9:00 | Инфантильные гемангиомы тяжелого течения: от дифференциальной диагностики к оптимальной тактике ведения - Бельшева Т.С. (Москва)
при поддержке ООО «Пьер Фабр» (баллы НМО не начисляются)

9:00 – 9:15 | Гепатобластома с инициальным разрывом опухоли: результаты терапии – Цветкова М.М., Моисеенко Р.А., Ахаладзе Д.Г., Рабаев Г.С., Хамин И.Г., Шаманская Т.В., Грачев Н.С., Качанов Д.Ю. (Москва)

9:15 – 9:30 | Химиоэмболизация и селективная химиотерапия злокачественных новообразований печени у детей – Петрушин А.В., Ахаладзе Д.Г., Грачев Н.С. (Москва)

9:30 – 9:45 | Профиль безопасности клинических рекомендаций по лечению рака носоглотки у детей: анализ поздних осложнений. Проценко И.Ю., Горбунова Т.В., Родина А.Д., Поляков В.Г. (Москва)

9:45 – 10:00 | Клеточная терапия в детской онкологии-гематологии: организация и инновации – Степанян Н.Г. (Москва)
при поддержке Медтех (баллы НМО не начисляются)

 **Зал 3**

8:30 – 9:15 | Сателлитный симпозиум ТГСК: универсальные подходы к кондиционированию Тепадиной у детей и подростков
*при поддержке ООО «Нанолек»
(баллы НМО не начисляются)*

| **Президиум:** Киргизов К.И., Бурцев Е.А., Диникина Ю.В.

8:30 – 8:45 | Опыт применения тиотепы в режимах кондиционирования при незлокачественных заболеваниях – Бурцев Е.А. (Москва)

8:45 – 9:00 | Тиотепа в режимах ВДХТ при солидных опухолях – Диникина Ю.В. (Санкт-Петербург)

9:00 – 9:15 | Когда ТОТ невозможен: треосульфан и тиотепа – оптимальная альтернатива при злокачественных заболеваниях крови у детей? – Киргизов К.И. (Москва)


9:15 – 10:00 | Образовательные лекции

9:15 – 9:30 | Современные подходы к терапии хронической РТПХ – Киргизов К.И. (Москва) *при поддержке компании ООО «Свикс Хэлскеа» (баллы НМО не начисляются)*

9:30 – 9:45 | Новые возможности терапии хронической РТПХ: опыт НИИ ДОиГ - Костарева И.О. (Москва) *при поддержке компании ООО «Свикс Хэлскеа» (баллы НМО не начисляются)*

9:45 – 10:00 | ТМА после ТКМ - так ли редка проблема? Киргизов К.И. (Москва) *при поддержке АстраЗенека (баллы НМО не начисляются)*

10:00 – 10:10 | Перерыв

 **Зал 1**

10:10 – 11:10 | Сателлитный симпозиум НФ1 под лупой: от раннего выявления до персонализированного лечения пациента
При поддержке компании АстраЗенека (баллы НМО не начисляются)

| **Президиум:** Киргизов К.И.


10:10 – 10:25 | Лечение НФ1-ассоциированных опухолей: текущие опции и пробелы – Диникина Ю.В. (Санкт-Петербург)

10:25 – 10:40 | Болевой синдром и качество жизни при НФ1: современные подходы к оценке и менеджменту – Кумирова Э.В. (Москва)

10:40 – 10:55 | Новостной коллаيدر: прорывы в изучении НФ1 и новые горизонты в онкологии – Сагоян Г.Б. (Москва)

10:55 – 11:10 | Дискуссия (все участники): Контуры комплексной помощи пациентам с НФ1. Ключевые дилеммы и цепочки решений

11:10 – 11:20 | Перерыв

 Зал 1

11:20 – 12:50 | Устные доклады – 2


| **Президиум:** Шиллер Е.Э., Сулейманова А.М., Захаров И.В.

11:20 – 11:50 | Сравнительные аспекты различных подходов к терапии гемофилии А - Шиллер Е.Э. (Москва)
*при поддержке ООО «Сведиш Орфан Биовитрум»
(баллы НМО не начисляются)*

11:50 – 12:20 | Нормализация гемостаза, как новый вектор в терапии гемофилии А - Петров В.Ю. (Москва)
*при поддержке ООО «Сведиш Орфан Биовитрум»
(баллы НМО не начисляются)*

12:20 – 12:35 | Иммунотерапия рефрактерной нейробластомы: современные возможности – Сулейманова А.М. (Москва)
*при поддержке ООО «Инфармус»
(баллы НМО не начисляются)*

12:35 – 12:50 | Начальный опыт НМИЦ ДГОИ им. Дмитрия Рогачева в криобиопсиях легких – Захаров И.В., Ахаладзе Д.Г., Урусов В.Р., Агуева М.А., Грачев Н.С. (Москва)

 Зал 2

11:20 – 12:50 | Устные доклады – 3

| **Президиум:** Юдина Н.Б., Юнусова И.М.

11:20 – 11:35 | Молекулярно-генетические особенности В-линейного ОЛЛ у подростков и молодых взрослых – Письменская М.А., Румянцева Ю.В., Быданов О.И., Жарикова Л.И., Лагойко С.Н., Абу Джабал М.И., Ефимова А.А., Амелина К.И., Карачунский А.И. (Москва)

11:35 – 11:50 | Блинатумомаб и генетические aberrации при В-линейном ОЛЛ – Ефимова А.А., Румянцева Ю.В., Быданов О.И., Жарикова Л.И., Лагойко С.Н., Абу Джабал М.И., Амелина К.И., Письменская М.А., Карачунский А.И. (Москва)

11:50 – 12:05 | Молекулярно-генетический ландшафт В-лимфобластных лимфом у детей и подростков – Романенко Е.С., Волчков Е.В., Мякова Н.В. (Москва)

12:05 – 12:20 | Прогностически неблагоприятный острый лимфобластный лейкоз с транслокацией t (12;21) (p13; q22)/ETV6::RUNX1. Аракаев О. Р., Цаур Г. А., Вержбицкая Т. Ю., Пермикин Ж. В., Фечина Л. Г. (Екатеринбург)

12:20 – 12:35 | Применение беломосудила при рефрактерной хронической реакции «трансплантат против хозяина» у детей после аллогенной трансплантации гемопоэтических стволовых клеток: опыт одного центра. Трушкова И.Ю., Костарева И.О., Алиев Т.З., Степанян Н.Г., Мачнева Е.Б., Ермакова В.С., Смирнова Д.С., Лозован Ю.В., Потемкина Т.И., Бурлака Н.А., Сергеенко К.А., Малова М.Д., Фатхуллин Р.Р., Киргизов К.И., Варфоломеева С.Р. (Москва)

12:35 – 12:50 | Результаты лечения острого лимфобластного лейкоза у детей стандартной группы риска на протоколе ALL-MB 2008. Туешева Э. А., Быданов О. И., Румянцева Ю. В., Лагойко С. Н., Жарикова Л. И., Карачунский А. И. (Москва, Казань)

 **Зал 3 (Gate 7)**

11:20 – 12:50 | Сателлитный симпозиум компании «ФАРМАМОНДО-БИОМЕДИКА» «Прямой рейс к ремиссии: иммунотерапия GD2+ опухолей»

| **Председатели:** Киргизов К.И., Качанов Д.Ю., Белогурова М.Б.

| **Модератор:** Киргизов К.И.

11:20 -11:25 | **Взлет разрешен:** Открытие симпозиума

11:25 – 11:45 | **Набор высоты:** от теории к практическим успехам в терапии нейробластомы высокого риска Рубанская М.В.– Фечина Л.Г.

11:45 – 12:05 | Без турбулентности: иммунотерапия - автопилот или ручное управление нежелательными явлениями?
Казанцев И.В. – Коновалов А.В.

12:05 – 12:25 | Курс - ремиссия: от индукции к постконсолидации на крейсерской скорости
Шаманская Т.В. – Волкова А.Р.

12:25 – 12:45 | Новые трассы с багажом научных открытий:
динутуксимаб бета в терапии GD2+ опухолей
Кулева С.А. – Кубиров М.С.

12:45 – 12:50 | Высота принятия решения.
Голосование, подведение итогов
Закрытие симпозиума

12:50 – 13:00 | Перерыв

 **Зал 1**

13:00 – 14:30 | Сателлитный симпозиум Новые горизонты в лечении РТПХ у детей: от доказательной базы к реальной клинической практике
*при поддержке АО «Санofi Россия»
(баллы НМО не начисляются)*


| Модератор: Киргизов К.И.

13:00 – 13:10 | ТГСК у детей в Российской Федерации: актуальные тенденции и ключевые вызовы- Киргизов К.И.

13:10 – 13:30 | Хроническая РТПХ у детей: патогенез, классификация и современные подходы к ведению пациентов - Скворцова Ю.В.

13:30 – 14:15 | Белумосутил в реальной клинической практике: опыт применения в федеральных и региональных трансплантационных центрах- Быкова Т.А., Костарева И.О., Вахонина Л.В.

14:15 – 14:30 | Вопросы и дискуссия

 Зал 2

13:00 – 14:30 | Устные доклады – 4

| **Президиум:** Иванова А.А., Фечина Л.Г., Козель Ю.Ю.

13:00 – 13:15 | Клиника полного цикла для детей и молодых взрослых с онкологическими и злокачественными гематологическими заболеваниями: опыт одного центра – Иванова А.А., Коган С.А., Малахова А. А., Бабий М.Л., Хестанов Д. Б., Керимов П.А., Горбунова Т. В., Киргизов К.И., Варфоломеева С.Р. (Москва)


13:15 – 13:30 | Электронный бенчмаркинг – инструмент управления и совершенствования медицинской помощи в детской онкологии и гематологии – Костин Ф. Н., Стариков М. О., Слинин А. С. (Москва)

13:30 – 13:45 | Результаты лечения медуллобластомы 4 молекулярной группы высокого риска у детей. Постникова Т. В., Желудкова О. Г., Полушкина О. Б., Нестерова Ю. А., Корнеев Д. Ю., Зайцева А. Э., Кочиева В. В., Архипова Н. В., Романов П. А., Рыжова М. В., Кушель Ю. В. (Москва)

13:45 – 14:00 | Роль острого лимфобластного лейкоза и длительной глюкокортикостероидной стимуляции в динамике гормонов стресс-системы у подростков. Джавадов Д. А., Козель Ю. Ю., Франциянц Е. М., Козюк О. В., Бандовкина В. А., Дмитриева В. В., Асланян К. С., Димитриади С. Н. (Ростов-на-Дону)

14:00 – 14:15 | Применение равулизумаба для лечения рефрактерной трансплантат-ассоциированной тромботической микроангиопатии у детей после аллогенной трансплантации гемопоэтических стволовых клеток: опыт одного центра Смирнова Д.С., Костарева И.О., Алиев Т.З., Степанян Н.Г., Сергееенко К.А., Лозован Ю.В., Потёмкина Т.И., Бурлака Н.А., Фатхуллин Р.Р., Малова М.Д., Ермакова В.С., Трушкова И.Ю., Мачнева Е.Б., Шервашидзе М.А., Батманова Н.А., Валиев Т.Т., Киргизов К.И., Варфоломеева С.Р. (Москва)

14:15 – 14:30 | DICER-синдром и опухоли щитовидной железы у детей – Лозовая А.Ю., Сулейманова А.М., Кумирова Э.В., Наседкина Т.В., Семенова В.В., Горбунова Т.В., Поляков В.Г., Варфоломеева С.Р. (Москва)

 Зал 3

13:00 – 14:30 | Устные доклады — 5

| **Президиум:** Байрамгулов Р.Р., Спичак И.И., Сагоян Г.Б.

13:00 – 13:15 | Новое поколение ингибиторов 5HT3 - рецепторов. Стремление к совершенству или необходимость? – Сагоян Г.Б. (Москва)
*при поддержке ООО “Берлин-Хеми/А. Менарини”
(баллы НМО не начисляются)*


13:15 – 13:30 | Иммерсивная технология виртуальной реальности для нейрореабилитации детей с острым лимфобластным лейкозом: инновационный подход – Корякина О. В., Ковтун О. П., Москвина Е. Ю., Липс А. К., Фечина Л. Г., Сулонова А. П. (Екатеринбург)

13:30 – 13:45 | Использование физиотерапевтических методик в детской онкорееабилитации – Харбедия В. Х. (Москва)

13:45 – 14:00 | Сравнительный анализ когнитивных функций у детей 5–8 лет после системной терапии пропранололом в младенчестве – Абрамова И. В., Белогурова М. Б. (Санкт-Петербург)

14:00 – 14:15 | Анализ осложнений, возникших при терапии острых лимфобластных лейкозов у детей в Республике Башкортостан – Ефимова В. В., Якупова Э. В., Амирова Э. Ф., Махонина А. И., Олейникова Ю. Д., Ахметзянова Л. В., Бакиева А. А. (Уфа)

14:00 – 14:30 | Паллиативная помощь как этап восстановления ресурсов для продолжения куративного лечения у онкопациентов – Ершова И.В. (Москва)

 Зал 3

14:40 – 15:25 | Сателлитный симпозиум
«Сохраняя детство: магия иммунотерапии
при остром В-лимфобластном лейкозе»
*при поддержке Фармстандарт
(баллы НМО не начисляются) (45 минут)*

| **Президиум:** Блинов Д.С., Киргизов К.И.

14:40 – 15:00 | Магический механизм действия блинатумомаба –
Блинов Д. С. (Москва)

15:00 – 15:20 | Доказательства доброй магии: от клинических
протоколов до ремиссии у детей при В-ОЛЛ –
Киргизов К. И. (Москва)

15:20 – 15:25 | Обсуждение

15:25 – 15:30 | Технический перерыв

15:30 – 16:45 | Пленарная сессия

| **Президиум:** Котова Е.Г., Поляков В.Г., Румянцев А.Г.,
Варфоломеева С.Р., Грачев Н.С., Киргизов К.И.

15:30 – 15:55 | Развитие детской онкологии и гематологии в РФ –
Котова Е.Г. (Москва)


15:55 – 16:10 | Конгресс SIOP Asia 2026 – финальный отчет –
Батмунх Т., Гомбосэд С. (Монголия)

16:10 – 16:15 | Представление лекции Горфинкла Л. – Киргизов К.И.
(Москва)

16:15 – 16:45 | Инновации в лечении РТПХ – Горфинкл Л. (США)

16:45 – 17:45 | Церемония открытия
Приветствия
Награждение

24 апреля 2026 г., пятница

 Зал 1

08:30 – 10:00 | Симпозиум памяти Б. В. Афанасьева

| **Президиум:** А.Г. Румянцев, Л.С. Зубаровская, Быкова Т.А.

8:30 – 8:45 | Клинические последствия РТПХ у реципиентов аллогенной ТГСК на платформе TCR альфа/бета деплеции – Шелихова Л.Н. (Москва)


8:45 – 9:00 | Опыт применения аксатилимаба при хронической РТПХ у детей – Костарева И.О. (Москва)

9:00 – 9:15 | Применение различных ингибиторов янус-киназ для профилактики реакции «трансплантат против хозяина» у детей после аллогенной трансплантации гемопоэтических стволовых клеток – Мачнева Е. Б., Скоробогатова Е. В., Антошин М. М., Николаева Ю. А., Ольхова Л. В., Курицына М. С., Шестопалов Г. И., Ермаков А. С., Фоминых В. С., Михайлова С. В., Вахлярская С. С., Пономарева Н. И. (Москва)

9:15 – 9:30 | Комбинированная терапия стероидрефрактерной реакции «трансплантат-против-хозяина» с применением ЭКФ – Вахонина Л.В. (Екатеринбург)

9:30 – 9:45 | Эффективность и безопасность руксолитиниба в терапии острой и хронической РТПХ у детей – Левковский Н.В. (Санкт-Петербург)

9:45 – 10:00 | **Вопросы и дискуссия**

 Зал 2

08:30 – 10:00 | Симпозиум памяти Л. А. Дурнова

| **Президиум:** Поляков В.Г., Грачев Н.С., Ахаладзе Д.Г., Керимов П.А.

8:30 – 8:45 | Трансназальная эндоскопическая хирургия в составе комплексного лечения детей с эстезионеробластомой – Меркулов О.А., Поляков В.Г., Королев В.А., Горбунова Т.В., Родина А.Д., Проценко И.Ю. (Москва)


8:45 – 9:00 | Микрохирургическая реконструкция пострезекционных дефектов при опухолях челюстно-лицевой области у детей - Грачев Н.С., Бабаскина Н.В. (Москва)

9:00 – 9:15 | Минимально инвазивные резекции 1-го сегмента печени у детей - Ахаладзе Д.Г., Твердов И.В., Грачев Н.С. (Москва)

9:15 – 9:30 | Хирургическое лечение детей с опухолями поджелудочной железы - Рыбакова Д.В., Рубанский М.А., Темный А.С., Керимов П.А. (Москва)

9:30 – 9:45 | Хирургическая тактика и лечение больных с двусторонней нефробластомой - Рубанский М.А., Темный А.С., Рыбакова Д.В., Керимов П.А. (Москва)

9:45 – 10:00 | Органосохраняющие операции при редких опухолях почек - Меркулов Н.Н., Ахаладзе Д.Г., Зайцева Н.В., Кривоносов А.А., Грачев Н.С. (Москва)

 Зал 3

08:30 – 10:00 | Вопросы клинической иммунологии в детской онкологии-гематологии

| Президиум: Щербина А.Ю., Валиев Т.Т.

8:30 – 8:45 | Злокачественные заболевания крови у детей с врожденными синдромами иммунной недостаточности — опыт НИИ ДОГиТ им. Р.М. Горбачевой – Борисенко К.Э. (Санкт-Петербург)

8:45 – 9:00 | Незлокачественная лимфопролиферация при ИДС - Вахлярская С.С. (Москва)


9:00 – 9:15 | Врожденный дефект иммунитета как основа тактики терапии у пациента с лимфомой - Васильева М.М. (Санкт-Петербург)

9:15 – 9:30 | ЗНО у детей с ПИДС - Тимофеева А.А., Муфтахова Г.М. (Москва)

9:30 – 9:45 | Острый лимфобластный лейкоз у пациентов с врожденными дефектами иммунитета, относящимися к дефектам репарации ДНК – Скуратович М. В., Головина Е. М., Погосян М. Р., Кадырова К. И., Беспалова А. И., Селезнева О. С., Асланян К. С. (Ростов-на-Дону)

9:45 – 10:00 | Пилотный неонатальный скрининг TREC/KREC в Республике Беларусь (2023–2025): первые результаты выявления Т- и В-клеточной лимфопении. Полякова Е. А., Володашик Т. П., Зобикова О. Л., Калинина Е. А., Любушкин А. В., Жаранкова Ю. С., Алешкевич С. Н., Сакович И. С., Купчинская А. Н., Рыжко О. Н., Гурьянова И. Е., Шарапова С. О., Прибушена О. В., Солнцева А. В. (Минск, Республика Беларусь)

10:00 – 10:15 | Перерыв

 Зал 1

10:15 – 11:45 | Пленарная сессия – 2.
Новые технологии в лечении онкологических и гематологических заболеваний у детей-1

| **Президиум:** Варфоломеева С.Р., Смелов В.Е., Рустамова Х. М.

10:15 – 10:30 | Развитие детской онкологии в Европейском регионе ВОЗ: что нового в 2026 году? – Смелов В.Е. (ВОЗ)


10:30 – 10:45 | Укрепление системы онкологической помощи детям в Узбекистане в рамках глобальной инициативы по детскому раку. Полатова Д. Ш., Рустамова Х. М., Мамедова Г. Б., Смелов В. Е. (Ташкент, Европейское бюро ВОЗ)

10:45 – 11:00 | Организация клеточной терапии в клинике детской онкологии-гематологии: успехи и вызовы. Опыт НМИЦ онкологии им. Н.Н. Блохина – Степанян Н.Г., Киргизов К.И., Киселевский М.В., Петровский А.В., Варфоломеева С.Р. (Москва)

11:00 – 11:15 | Неоадьювантная терапия m-TOR ингибитором ювенильной ангиофибромы носоглотки и основания черепа - Ворожцов И.Н., Грачев Н.С., Чечев Е.И., Друй А.Е. (Москва)

11:15 – 11:30 | Ювенильный миеломоноцитарный лейкоз (ЮММЛ) у детей - тяжелое миелопролиферативное заболевание с плохо предсказуемым прогнозом, требующее системного подхода в терапии – Фечина Л. Г., Ожигова П. П., Якимов В. С., Стренева О. В., Вахонина Л. В., Власова А. А., Клевакин Д. Э., Аракаев О. Р., Цаур Г. А., Алешкова А. Ю., Вержбицкая Т. Ю., Боровских С. В., Игуменцев А. А. (Екатеринбург)

11:30 – 11:45 | Изменение субклональной структуры кариотипа при остром лимфобластной лейкозе из В-клеток предшественников – Волочник Е. В., Мелешко А. Н. (Минск, Республика Беларусь)

 **Зал 2**

10:15 – 11:45 | **Костные саркомы**

| **Президиум:** Лопатин А.В., Романцова О.М.,

10:15 – 10:30 | Выбор метода реконструкции у пациентов с остеосаркомой и саркомой Юинга челюстно-лицевой области у детей – Грачев Н.С., Лопатин А.В., Ворожцов И.Н., Бабаскина Н.В., Марков Н.М., Коноплева Е.И., Чечев Е.И. (Москва)


10:30 – 10:45 | Сложности диагностики сарком низкой степени злокачественности и доброкачественных новообразований костей. Опыт НИИ ДОиГ имени акад. Л.А. Дурнова – Алескерова Х.А., Романцова О.М., Хайруллова В.В., Ефимова М.М., Панарина В.Ю., Мануйлова П.Л., Киргизов К.И., Варфоломеева С.Р. (Москва)

10:45 – 11:00 | Хрящевые новообразования костей у детей – Большаков Н.А., Быкова А.В., Артемов А.Ю., Коноплева Е.И., Ворочай А.М., Ефременко И.И. (Москва)

11:00 – 11:15 | Эндопротезирование как локальный контроль первичного очага при остеосаркоме у детей. Опыт НМИЦ онкологии им. Н. Н. Петрова. Сенчуров Е.М., Кулева С.А., Гафтон Г.И., Гудзь Ю.В., Гафтон И.Г., Зиновьев Г.В., Михайлова Е.А., Гумбатова Э.Д., Борокшинова К.М., Хабарова Р.И., Кулева С.А. (Санкт-Петербург)

11:15 – 11:30 | Портрет педиатрического онкологического пациента перед эндопротезированием крупных суставов – Чуприс Е.К. (Республика Беларусь)

11:30 – 11:45 | Вопросы и дискуссия

 Зал 3

10:15 – 11:45 | Устные доклады – 6

| **Президиум:** Ерега Е.П., Бурнацева М.В.

10:15 – 10:45 | Отторжение трансплантата гемопоэтических стволовых клеток - решенная проблема? - Киргизов К.И. (Москва) *при поддержке ООО «Сведиш Орфан Биовитрум» (баллы НМО не начисляются)*


10:45 – 11:00 | Ценность ультразвукового исследования в диагностике патологии легких у детей с онкогематологическими заболеваниями. Баксанова О. С., Фурман Е. Г., Рыскаль О. В. (Пермь)

11:00 – 11:15 | Новые технологии ВМП в 2026 году - Киргизов К.И. (Москва) *при поддержке ООО “Б/Б Медикл (баллы НМО не начисляются)*

11:15 – 11:30 | Возможности полногеномного секвенирования в диагностике ОМЛ у детей в рамках протокола ОМЛ-MRD-2018. К. Р. Ильясова, Р. Х. Абасов, О. И. Солдатика, А. Н. Казакова, Г. А. Новичкова, М. А. Масчан, Е. А. Зеркаленкова (Москва)

11:30 – 11:45 | Диффузионные модели магнитно-резонансной томографии в практике онколога. Тягьков С. А., Марченко Н. В., Кулева С. А., Михайлова Е. А., Грушко А. А. (Санкт-Петербург)

11:45 – 12:30 | Перерыв

 Зал 1

12:00 – 12:30 | Лимфопролиферативные заболевания

| **Президиум:** Валиев Т.Т., Семенова Е.В., Румянцева Ю.В.

12:00 – 12:15 | Подходы к терапии больных группы высокого риска: всем ли показана алло-ТГСК? - Шервашидзе М.А. (Москва)

12:15 – 12:30 | Новое в лечении Т-ОЛЛ: опыт группы Москва-Берлин - Абу-Джабал М.И., Румянцева Ю.В., Быданов О.И., Жарикова Л.И., Лагойко С.Н., Письменская М.А., Амелина К.И., Ефимова А.А., Карачунский А.И. (Москва)

12:30 – 12:45 | Влияние блинатумомаба на исходы алло-ТГСК у детей с МОБ позитивным статусом В-ОЛЛ: опыт НИИ ДОГиТ им. Р.М. Горбачевой - Цветкова Л.А., Кожокарь П.В., Рахманова Ж.З., Юдинцева О.С., Семенова Е.В., Зубаровская Л.С. (Санкт-Петербург)

12:45 – 13:00 | Результаты лечения рецидивов острого лимфобластного лейкоза у детей с включением таргетных препаратов - Батманова Н.А. (Москва)

13:00 – 13:15 | Транзиторные ремиссии острого лимфобластного лейкоза у детей: клинические наблюдения. Тигина Е. А., Лыгина Е. С., Голубева К. М., Диникина Ю. В. (Санкт-Петербург)

13:15 – 13:30 | Результаты мониторинга активности L-аспарагиназы в сыворотке крови пациентов с острым лимфобластным лейкозом, получавших лечение по протоколу ALL-MB 2015 (версия 2024) - Васильев Д. Н., Савельев Л. И., Цаур Г. А., Цвиренко С. В., Аракаев О. Р., Стренева О. В., Фечина Л. Г. (Екатеринбург)

 Зал 2

12:00 – 13:30 | Опухоли щитовидной железы

| Президиум: Поляков В.Г., Грачев Н.С. Морозов Д.А.


12:00 – 12:15 | Тиреоидная хирургия у детей: опыт НМИЦ ДГОИ им. Дмитрия Рогачева – Грачев Н.С., Лопатин А.В., Ворожцов И.Н., Бабаскина Н.В., Старокорова К.Д., Ковалева Э.Г. (Москва)

12:15 – 12:30 | Клинические и молекулярно-генетические особенности папиллярного рака у детей – Борискова М.Е. (Санкт-Петербург).

12:30 – 13:00 | RET-позитивные опухоли у детей. Современные возможности терапии – Иванова Н.В. (Москва) при поддержке компании ООО «Свикс Хэлскеа» (баллы НМО не начисляются)

13:00 – 13:15 | Стратегия лечения детей со злокачественными новообразованиями щитовидной железы – Иванова Н.В., Королев В.А., Поляков В.Г., Романова О.В., Козорезова Е.С. (Москва)

13:15 – 13:3 | Цитологические особенности рака щитовидной железы в детском возрасте – Козорезова Е.С. (Москва)

 Зал 3

12:00 – 13:30 | Редкие опухоли

| Президиум: Качанов Д.Ю., Сулейманова А.М.

12:00 – 12:15 | Воспалительная миофибробластическая опухоль у детей: возможности терапии после рецидива и прогрессии - Уталиева Д.Т., Зотова П.И., Шевцов Д.В., Рошин В.Ю., Шаманская Т.В., Друй А.Е., Качанов Д.Ю. (Москва)

12:15 – 12:30 | Рак языка. Представление клинических наблюдений – Королев В.А., Иванова Н.В., Поляков В.Г., Горбунова Т.В., Родина А.Д., Григоренко В.А. (Москва)

12:30 – 12:45 | ГИСО у детей и подростков – Богучарский А.В. (Московская область)

12:45 – 13:00 | Молекулярно-генетические характеристики светлоклеточной саркомы почки у детей – Смирнова Л.А., Панферова А.В., Митрофанова А.М., Абасов Р.Х., Телешова М.В., Меркулов Н.Н., Друй А.Е., Грачев Н.С., Качанов Д.Ю. (Москва)

13:00 – 13:15 | Колоректальный рак у детей в Республике Узбекистан: эпидемиология, генетическая предрасположенность и диагностические сложности. Махмудова Ш. А., Шукурова М. А., Обидова З. И., Аскарлова К. С. (Ташкент, Республика Узбекистан)

13:15 – 13:30 | Капошиформная гемангиоэндотелиома – трудный диагноз в онкопедиатрии. Тошина Ю. К., Диникина Ю. В. (Санкт-Петербург)

 **Зал 4**

12:00 – 13:30 | **Сателлитный симпозиум**
при поддержке ООО СКОПИНФАРМ
(баллы НМО не начисляются)

Диагностика и лечение нейробластомы: какие ресурсы есть для улучшения результатов?


| **Президиум:** Белогурова М.Б., Киргизов К.И., Рубанская М.В.

12:00 – 12:30 | Диагностика и лечение нейробластомы на современном этапе – Рубанская М.В. (Москва)

12:30 – 13:00 | ТГСК у детей с нейробластомой – Смирнова Д.С. (Москва)

13:00 – 13:30 | ДФМО в лечении нейробластомы – Казанцев И.В. (Санкт-Петербург)

13:30 – 14:15 | **Перерыв/постерная сессия**

 Зал 1

14:15 – 15:45 | Достижения в гематологии детского возраста

| **Президиум:** Сметанина Н.С., Жарков П.А., Быкова Т.А.

14:15 – 14:30 | Геморрагическая тромбоцитопатия с дефектом CAL-DAG-GEFI. Обзор серии случаев – Тихонова Ю.А., Полетаев А.В., Полохов Д.М., Федорова Д.В., Жарков П.А. (Москва)


14:30 – 14:45 | Тромбоэмболия легочной артерии у детей – Москалев В.И., Жарков П.А. (Москва)

14:45 – 15:00 | Генетические вариации и течение синдрома Бернара-Сулье у детей – Тимофеева Е.И., Полетаев А.В., Юшкова Е.В., Полохов Д.А., Жарков П.А. (Москва)

15:00 – 15:15 | Исследование НЕМО2025: Промежуточный анализ детской когорты – Жарков П.А., Флоринский Д.Б., Яфошкина Т.Ю., Лемазина Е.Н., Тарасова Е.В., Понамаренко Г.С., Румянцев А.Г. (Москва)

15:15 – 15:30 | Подходы к терапии дефицита пируваткиназы – Быкова Т.А. (Санкт-Петербург)

15:30 – 15:45 | Дефицит витамина В12 у детей первых трех лет жизни: серия клинических случаев – Головина Е. М., Погосян М. Р., Лазарева З. С., Маслова Н. П., Асланян К. С. (Ростов-на-Дону)

 Зал 2

14:15 – 15:45 | Реанимация и интенсивная терапия в детской онкологии-гематологии

| **Президиум:** Хамин И.Г., Быстрова А.А., Цинцадзе А.А.

14:15 – 14:30 | Интраоперационная экстракорпоральная мембранная оксигенация в детской онкологии. Имеет ли право на жизнь?! – Цинцадзе А. А., Матинян Н.В., Милутис Р.В. (Москва)


14:30 – 14:45 | Начальный опыт применения экстракорпоральной мембранной оксигенации у детей со злокачественными новообразованиями – Дьяконов П.Е. (Москва)

14:45 – 15:00 | Мультидисциплинарный подход к лечению сепсиса у пациента с гепатобластомой после ортотопической трансплантации печени – Милутис Р.В., Матинян Н В, Громова Е.Г. (Москва)

15:00 – 15:15 | Терапевтический лекарственный мониторинг в практике врача-реаниматолога – Быстрова А.А. (Москва)

15:15 – 15:30 | Оценка прогностической точности шкал органной дисфункции у детей со злокачественными новообразованиями – Иванашкин А.Ю. (Москва)

15:30 – 15:45 | Генетические детерминанты тяжелого течения сепсиса. Мательский Н. А., Полякова Е. А., Горбич Ю. Л., Горбич О. А., Солнцева А. В. (Минск, Республика Беларусь)

 Зал 3

14:15 – 15:45 | Опухоли ЦНС – 1

| **Президиум:** Кумирова Э.В., Желудкова О.Г., Белогурова М.Б., Папуша Л.И.

14:15 – 14:30 | Молекулярная диагностика опухолей, выбор метода: РНК секвенирование, ДНК метилирование, Напорог – Рыжова М. В. (Москва)

14:30 – 14:45 | Оценка когнитивных способностей у детей с диффузными срединными глиомами ствола головного мозга на фоне лучевой терапии с радиомодификацией вальпроевой кислотой – Регентова О.С., Рогова Т.С., Близниченко М.А., Пархоменко Р.А., Антоненко Ф.Ф., Зелинская Н.И., Шевцов А.И. (Москва)

14:45 – 15:00 | Лечение и исходы у детей с супратенториальными эпендимоммами в эпоху молекулярной диагностики – Бойко К.Ф., Желудкова О.Г., Рыжова М.В., Друй А.Е., Воробьев Н.А., Мартынова Н.И., Линник М.С. (Санкт-Петербург)

15:00 – 15:15 | Роль химиотерапии в лечении опухолей ЦНС в молекулярную эру – Желудкова О. Г. (Москва)

15:15 – 15:30 | Ранняя диагностика опухолей головного мозга у детей: клинические и нейровизуализационные особенности – Хафизуллаев С.Р. (Ташкент, Республика Узбекистан)

15:30 – 15:45 | **Вопросы и дискуссия**

 **Зал 4**

14:15 – 15:45 | **Устные доклады – 7**

| **Президиум:** Борисова М.В., Рыскаль О.В.

14:15 – 14:30 | Адrenoкортикальный рак у детей - Темный А.С., Рубанский М.А., Рыбакова Д.В., Керимов П.А. (Москва)

14:30 – 14:45 | Феохромоцитома и параганглиома у детей: клинические и молекулярно-генетические характеристики - Уталиева Д.Т., Курникова М.А., Клецкая И.С., Ясько Л.А., Ахаладзе Д.Г., Грачев Н.С., Качанов Д.Ю. (Москва)

14:45 – 15:00 | Злокачественные рабдоидные опухоли у детей: результаты ретроспективного анализа в Челябинской области (2018-2025) – Бондаренко М. В., Мясникова В. А., Спичак И. И. (Челябинск)

15:00 – 15:15 | Инфантильная веретеночклеточная рабдомиосаркома у детей – Зацаринная О.С., Сидоров И.В., Друй А.Е., Коновалов Д.М., Панферова А.В., Абасов Р.Х., Большаков Н.А., Качанов Д.Ю. (Москва)

15:15 – 15:30 | Медуллярная карцинома щитовидной железы у детей – Младенович М. Р., Черников Р. А., Горская Н. А., Слепцов И. В., Семенов А. А., Тарайкович А. А. (Санкт-Петербург)

15:30 – 15:45 | Генетическая характеристика острого миелоидного лейкоза у детей в рамках протокола ОМЛ-MRD-2018 – Зеркаленкова Е.А., Итов А.Б., Казакова А. Н., Гаськова М. В., Ильясова К. Р., Воронин К. А., Масчан М. А., Масчан А. А., Новичкова Г. А. (Москва)

15:45 – 16:00 | Перерыв

 Зал 1

16:00 – 17:30 | Саркомы мягких тканей

| **Президиум:** Карачунский А.И., Горбунова Т.В., Кулева С.А.

16:00 – 16:15 | Интенсифицированная двухнедельная химиотерапия VDI при саркоме Юинга у детей: одноцентровое исследование в сравнении с протоколом Euro-Ewing 2012 – Романцова О. М., Хайруллова В. В., Панарина В. Ю., Ефимова М. М., Киргизов К. И., Варфоломеева С. Р. (Москва)

16:15 – 16:30 | Трансназальный эндоскопический локальный контроль рабдомиосарком параменнгеальной локализации у детей – Ворожцов И.Н., Чечев Е.И., Шевцов Д.В., Качанов Д.Ю., Грачев Н.С. (Москва)

16:30 – 16:45 | Применение протонной лучевой терапии при рабдомиосаркоме параменнгеальной локализации у детей: профиль осложнений и отдаленные результаты лечения – Фасеева Н. Д., Максимов М. Д., Бойко К. Ф., Воробьев Н. А., Друй А. Е. (Санкт-Петербург)

16:45 – 17:00 | Повышая выживаемость: современные алгоритмы и инновации в лечении рабдомиосаркомы у детей – Родина А.Д., Крылов А.С., Поляков В.Г., Горбунова Т.В., Варфоломеева С.Р. (Москва)

17:00 – 17:15 | Рецидивы рабдомиосаркомы у детей – Зацаринная О.С., Наймушина П.И., Качанов Д.Ю. (Москва)

17:15 – 17:30 | 25-летний опыт лечения детей с синовиальной саркомой в НМИЦ онкологии им. Н.Н. Блохина – Хестанов Д.Б., Дзампаев А.З., Романцова О.М., Докучаева Я.Ю. (Москва)

 Зал 2

16:00 – 17:30 | **Офтальмоонкологические проблемы детской онкологии**

| **Президиум:** Бровкина А.Ф., Поляков В.Г., Саакян С.В., Яровой А.А., Ушакова Т.Л.


16:00 – 16:05 | Вступительное слово – Бровкина А.Ф., Поляков В.Г.

16:05 – 16:20 | Опухоли орбиты у детей. Клиника, диагностика, лечение – Горовцова О.В. (Москва)

16:20 – 16:35 | Маршрутизация и ранняя диагностика опухолей придаточного аппарата и передней поверхности глаза в соответствии с новым порядком оказания помощи детям по профилю «ОФТАЛЬМОЛОГИЯ» - Саакян С.В. (Москва)

16:35 – 16:50 | Роль лучевой терапии при опухолях орбиты у детей - Григоренко В.А. (Москва)

16:50 – 17:00 | Консервативная терапия внутриглазных осложнений локальной терапии у детей с интраокулярной ретинобластомой - Яровой А.А. (Москва)

 Зал 3

16:00 – 17:30 | **Опухоли ЦНС – 2**

| **Президиум:** Кумирова Э.В., Желудкова О.Г., Белогурова М.Б., Папуша Л.И.

16:00 – 16:15 | Хирургия опухолей ЦНС в Морозовской детской клинической больнице – Умеренков В.Н., Озеров С.С., Левов А.В., Лобанкин П.В., Колчева М.А., Лившиц М.И., Кузнецова А.А., Чмутин Г.Е., Кумирова Э.В. (Москва)

16:15 – 16:30 | Нейрофизиологический мониторинг при внутривентрикулярных опухолях у детей: границы картирования и контроля. Опыт Морозовской ДГКБ – Кузнецова А.А., Кортылева А.В., Кумирова Э.В., Умеренков В.Н., Левов А.В., Чмутин Г.Е. (Москва)

16:30 – 16:45 | Хирургия новообразований труднодоступных и функционально значимых зон головного мозга у детей – Лепсверидзе Л.Т., Маркин Е.С., Боровикова И.А., Ахаладзе Д.Г. (Москва)

16:45 – 17:00 | Моноцентровый опыт применения программируемых вентрикулоперитонеальных шунтов у детей с опухолями ЦНС – Прозоренко Е.В., Митрофанов А.А., Лозовая А.Ю., Севян Н.В. (Москва)

17:00 – 17:15 | Особенности хирургической тактики при удалении шванном периферических нервов у детей – Маркин Е.С., Лепсверидзе Л.Т., Боровикова И.А., Ахаладзе Д.Г., Ворожцов И.Н. (Москва)

17:15 – 17:30 | Злокачественные глиомы у детей: одноцентровое исследование, включившее 103 случая – Максимов М.Д., Фасеева Н.Д., Бойко К.Ф., Желудкова О. Г. (Санкт-Петербург, Москва)

 Зал 4

16:00 – 17:30 | Устные доклады – 8

| **Президиум:** Демченкова М.В., Пшонкин А.В., Шервашидзе М.А.

16:00 – 16:15 | Полногеномное секвенирование для детекции синдромов предрасположенности к гематологическим злокачественным новообразованиям у детей. Итов А. Б., Казакова А. Н., Гуржиханова М. Х., Абасов Р. Х., Лагойко С. Н., Масчан М. А. (Москва)

16:15 – 16:30 | Полногеномное секвенирование (WGS) в клинической практике детской гематологии и онкологии. Гуржиханова М. Х., Абасов Р. Х., Казакова А. Н., Курникова М. А., Итов А. Б., Ильясова К. Р., Алексенко М. Ю., Гаджиев А. А., Скворцова М. А., Горонкова О. В., Капранова С. Г., Мерсиянова И. В., Матвеев Е. В., Зеркаленкова Е. А., Райкина Е. В., Масчан М. А. (Москва)


16:30 – 16:45 | Вопросы профилактики гепатотоксичности при лечении острых лимфобластных лейкозов у детей – Съемщикова Ю.П., Толмачева О.П., Демченкова М.В. (Иркутск)

16:45 – 17:00 | Подходы к диагностике и лечению эритроцитозов у детей.
Богданов А. В., Пшонкин А. В., Гаськова М. В.,
Краличкин П. В., Сметанина Н. С. (Москва)

17:00 – 17:15 | Особенности гематологических состояний у младенцев с синдромом Дауна – Гаськова М. В., Зеркаленкова Е. А.,
Абашидзе З. А., Калинина И. И., Венев Д. А., Казакова А. Н.,
Хачатрян Л. А., Итов А. Б., Дубровина М. Э., Плясунова С. А.,
Семченкова А. А., Кашпор С. А., Михайлова Е. В., Попов А. М.,
Масчан М. А., Новичкова Г. А., Масчан А. А. (Москва)

17:15 – 17:30 | Слои волокон ДНК на границе опухоли.
Чахалаян А. Г., Салмаси Ж. М., Казимирский А. Н.,
Семенова Л. Ю., Панина М. И. (Москва)

25 апреля 2026 г., суббота

 Зал 1

9:00 – 10:30 | Пленарная сессия – 3: Новые технологии в лечении
онкологических и гематологических заболеваний
у детей-2

| Президиум: Блинов Д.С., Минкина Л.М.

9:00 – 9:15 | Локальная деструкция очаговых новообразований
печени у детей. Опыт одного центра – Ахаладзе Д.Г.,
Твердов И.В., Грачев Н.С. (Москва)


9:15 – 9:30 | НК-клеточная терапия после трансплантации
гемопоэтических стволовых клеток с детальным
рассмотрением роли трансфузий NK CD56+ – Степанян Н.Г.,
Ермакова В.С., Киргизов К.И., Валиев Т.Т., Фатхуллин Р.Р.,
Алиев Т.З., Костарева И.О., Киселевский М.В.,
Варфоломеева С.Р. (Москва)

9:30 – 9:45 | Молекулярно-генетический спектр и генотип-
фенотипические корреляции при наследственном
сфероцитозе у детей в Российской Федерации: данные
популяционного регистра – Луныкова М.А., Капранова С.Г.,
Соколова Н.Е., Фисюн И.В., Райкина Е.В., Сметанина Н.С.
(Рязань)

9:45 – 10:00 | Возможности использования алгоритма искусственного интеллекта в диагностике очагов в легких при остеосаркоме у подростков – Ускова Н.Г., Гомболевский В.А., Чернина В.Ю., Буренчев Д.В., Ахаладзе Д.Г., Грачев Н.С. (Москва)

10:00 – 10:15 | Феномен Казабаха–Мерритта у детей с капошиформной гемангиоэндотелиомой и пучковой ангиомой в Узбекистане: клинические особенности, проблемы диагностики и лечения – Шукурова М. А., Дадабоев А. У. (Ташкент, Республика Узбекистан)

10:15 – 10:30 | Концентрация позаконазола в плазме крови и инвазивные грибковые инфекции у пациентов с онкогематологическими заболеваниями – Нефёдова Е. А., Михайлик Н.В., Кондаурова С.Л., Солнцева А.В. (Минск, Республика Беларусь)

 Зал 2

9:00 – 10:30 | Сопроводительная терапия в детской онкологии-гематологии: инфекции и не только

| **Президиум:** Горбунова Т.В., Солопова Г.Г.

9:00 – 9:15 | Лабораторная диагностика инвазивных микозов – Солопова Г.Г. (Москва)

9:15 – 9:30 | Антимикробная терапия тяжелых инфекционных осложнений у детей со ЗНО – Горбунова Т.В. (Москва)


9:30 – 9:45 | Вторичный ГЛГ при лейшманиозе: от диагностики к лечению – Родина Ю.А., Кан Н.Ю. (Москва)

9:45 – 10:00 | Внутрибольничная передача вирусного гепатита С: мифы и реальности – Сацук А.В. (Москва)

10:00 – 10:15 | Рентгенологическая диагностика – Щербаков А.П. (Москва)

10:15 – 10:30 | Экстракорпоральные методы детоксикации в детской онкологии-гематологии – Акимов В.П., Матинян Н.В., Милутис Р.В., Громова Е.Г. (Москва)

10:30 – 10:45 | Перерыв

 Зал 1

10:45 – 12:15 | Миелопролиферативные заболевания

| **Президиум:** Масчан М.А., Зубаровская Л.С.,
Батманова Н.А.

10:45 – 11:00 | ЮММЛ – факторы прогноза при выполнении алло-ТГСК –
Осипова А.А.(Санкт-Петербург)


11:00 – 11:15 | Случаи осложненного течения хронического
миелоидного лейкоза у детей: клинические наблюдения
– Егоров А.С. (Москва)

11:15 – 11:30 | Профилактика РТПХ на основе пост-
трансплантационного циклофосамида у детей с ОМЛ
– Рахманова Ж.З. (Санкт-Петербург)

11:30 – 11:45 | Клинико-гематологические и молекулярно-биологические
особенности терапии ИТК ХМЛ-ХФ детей, подростков
и молодых взрослых – Шевелева П.В. (Санкт-Петербург)

11:45 – 12:00 | Клональная эволюция миелодиспластического синдрома
у детей – Борисевич М. В., Волочник Е. В., Керезь М. А.
(Минск, Республика Беларусь)

12:00 – 12:15 | Вопросы и дискуссия

 Зал 2

10:45 – 12:15 | VI школа «Онкодерматология»
Симпозиум 1: «Меланоцитарные опухоли –
спорные случаи»

| **Президиум:** Бельшева Т.С., Самойленко И.В.,
Орлова К.В., Нарбутов А.Г.

10:45 – 11:00 | Морфологическое многообразие меланоцитарных
опухолей кожи - сложные случаи - Клецкая И.С. (Москва)


11:00 – 11:15 | Атипическая опухоль Шпитц сложной локализации
на лице - Оганесян Р.С., Клецкая И.С., Грачев Н.С. (Москва)

11:15 – 11:30 | Врожденные гигантские меланоцитарные невусы и хирургическое лечение: собственный взгляд Шароев Т.А., Оганесян Р.С., Ворожцов И.Н., Рыбакова К.С., Грачев Н.С. (Москва)

11:30 – 11:45 | Врожденные гигантские меланоцитарные невусы и хирургическое лечение: опыт РДКБ - Макарова О. В., Гассан Т.А., Нарбутов А.Г. (Москва)

11:45 – 12:00 | Меланома кожи у детей: опыт НИИ ДОиГ - Орлова К.В., Бельшева Т.С., Варфоломеева С.Р. (Москва)

12:00 – 12:15 | **Дискуссия**

 **Зал 3**

10:45 – 12:15 | **ЦНС-рецидивы нейробластомы**

| **Президиум:** Шаманская Т.В., Рубанская М.В., Казанцев И.В.

10:45-11:00 | ЦНС рецидив нейробластомы: сроки и спектр клинических проявлений – Казанцев И.В. (Санкт-Петербург)

11:00-11:15 | Особенности визуализационной картины ЦНС-рецидивов нейробластомы группы высокого риска – Гвоздев А.А. (Москва)

11:15-11:30 | ЦНС-рецидивы нейробластомы: современные подходы к диагностике и терапии – Шаманская Т.В., Бабаян В.Р. (Москва)

11:30-11:45 | Дифференциальная диагностика ЦНС-рецидивов нейробластомы – Уталиева Д.Т. (Москва)

11:45-12:00 | Что нам нужно изменить в клинических рекомендациях? – Рубанская М.В. (Москва)

12:00-12:15 | **Вопросы и дискуссия**

12:15 – 12:45 | **Перерыв**

 Зал 1

12:45 – 14:15 | Клеточные методы терапии

| **Президиум:** Зубаровская Л.С., Масчан М.А.,
Киселевский В.М.

12:45-13:00 | Подходы к интеграции ингибиторов менина в терапию пациентов с острыми лейкозами с реарранжировкой КМТ2А – Масчан М.А. (Москва)

13:00-13:15 | Опыт применения ЭКФ в клинике детской трансплантации – Степанян Н.Г. (Москва)
*при поддержке компании Мединновации
(баллы НМО не начисляются)*

13:15-13:30 | Генная клеточная терапия бета-талассемии –
Коптева О.С.(Санкт-Петербург)

13:30-13:45 | Применение данных полногеномного секвенирования в трансплантационной иммунологии – Шрагина О. А.,
Гуржиханова М. Х., Райкина Е. В., Масчан М. А. (Москва)

13:45-14:00 | Факторы реактивации герпес-вирусных инфекций у детей после алло-ТГСК – Юдинцева О.С. (Москва)

14:00-14:15 | Тандемная аутологичная трансплантация гемопоэтических стволовых клеток при лечении герминогенных опухолей у детей: опыт одного центра – Сергеенко К.А., Бурлака Н.А., Мачнева Е.Б., Алиев Т.З., Смирнова Д.С., Трушкова И.Ю., Ермакова В.С., Малова М.Д., Степанян Н.Г., Костарева И.О., Казанцев А.П., Рубанская М.В., Киргизов К.И., Варфоломеева С.Р. (Москва)

 Зал 2

12:45 – 14:15 | VI школа «Онкодерматология»
Симпозиум 2: «Когда поражение кожи – лишь вершина айсберга»

| **Президиум:** Бельшева Т.С., Кондратьев Г.В., Кулева С.А.,
Сагоян Г.Б.

12:45-13:00 | Создание мультицентра по генодерматозам высокого онкологического риска в НМИЦ онкологии им. Н.Н. Блохина - Бельшева Т.С.,
Варфоломеева С.Р. (Москва)

13:00-13:15 | Опухоли ЦНС при синдроме Горлина-Гольца - Левашов А.С., Семенова В.В., Зеленова Е.Е. (Москва)

13:15-13:30 | Два синдрома – один ребенок или double trouble синдром - Сагоян Г.Б., Зеленова Е.Е. (Москва)

13:30-13:45 | Агрессивная дерматофиброма с метастатическим поражением костей скелета и легких - Шарапова Е.В., Романцова О.М. (Москва)

13:45-14:00 | Роль кожных и внекожных проявлений в диагностике синдрома Пейтца-Егерса Хабибуллина Л.Р., Бельшева Т.С., Наседкина Т.В., Щербакова О.В. (Москва)

13:45-14:00 | Синдром Блоха-Сульцбергера: такие разные фенотипы - Кузьменко Н.Б., Родина Ю.А., Щербина А.Ю. (Москва)

 **Зал 3**

12:45 - 14:15 | **Сателлитный симпозиум «Успешные технологии ведения пациентов детского возраста с ВИД и ЖДА»**
При поддержке компании CSL
(баллы НМО не начисляются)

| **Президиум:** Сметанина Н.С., Киргизов К.И.

12:45 - 13:05 | Место ВВИГ и ПКИГ в рутинной клинической практике - Алиев Т.З.


13:05 - 13:25 | Новые возможности заместительной терапии вторичных иммунодефицитных состояний у детей - Киргизов К.И.

13:25 - 13:45 | Железодефицитная анемия и здоровье детей - Сметанина Н.С.

13:45 - 14:05 | Применение высокодозных внутривенных препаратов железа у детей. Клинические примеры - Инякова Н.В.


14:05 - 14:15 | **Вопросы и дискуссия**

14:15 - 14:30 | Перерыв

 Зал 1

14:30 – 15:00 | Лучшие постерные доклады

| **Президиум:** Поляков В.Г., Кумирова Э.В., Киргизов К.И.
5 лучших постеров (по 5 мин.)

 Зал 1

15:00 – 15:45 | Подведение итогов Конгресса
Закрытие

| **Президиум:** Варфоломеева С.Р., Поляков В.Г.,
Румянцев А.Г., Киргизов К.И., Грачев Н.С.

1. Динамика тиреоидного профиля у подростков с острым лимфобластным лейкозом в процессе лечения. Джавадов Д.А., Франциянц Е.М., Козюк О.В., Бандовкина В.А., Дмитриева В.В., Козель Ю.Ю., Асланян К.С., Димитриади С.Н. (Ростов-на-Дону)
2. Редкий случай преждевременного полового развития у ребенка с ХГЧ-секретирующей гепатобластомой. Тарара Ю.К., Юдакова М.С., Маревичева А.М. (Рязань)
3. Описание клинического случая десмоидного фиброматоза Th11-L1 позвонка с местно-распространенным, деструктивным характером роста. Алескерова Х.А., Романцова О.М., Хайруллова В.В., Ефимова М.М., Панарина В.Ю., Мануйлова П.Л., Киргизов К.И., Варфоломеева С.Р. (Москва)
4. Клинический случай: слепо-ободочная инвагинация кишечника у пациента с ОЛЛ на этапе индукции ремиссии. Олейникова Ю.Д., Якупова Э.В., Смирнов Е.А., Хомутинников О.В., Байрамгулов Р.Р., Амирова Э.Ф. (Уфа)
5. Нейрофиброматоз. Султанбаева Б.Г., Шукурова М.А. (Ташкент)
6. Клинический случай веноокклюзионной болезни печени, ассоциированной с применением актиномицина D, у пациента с опухолью Вилмса. Евдокимова Ю.В., Силков В.Б., Кондратьев Г.В., Кулева С.А. (Санкт-Петербург)
7. Кистозная форма билатеральной нефробластомы. Описание клинического случая. Телешова М.В., Меркулов Н.Н., Митрофанова А.М., Терещенко Г.В., Качанов Д.Ю. (Москва)
8. Развитие телемедицины в ФГБУ «НМИЦ ДГОИ им. Дмитрия Рогачева» Минздрава России: повышение качества и доступности специализированной помощи детям с онкологическими и гематологическими заболеваниями. Костин Ф.Н. (Москва)
9. Хирургическое лечение эпилепсии у детей, ассоциированной с опухолями ЦНС. Тузова М.Н., Кубиров М.С., Кумирова Э.В., Соловьев В.Б., Левов А.В., Соловьева В.Н., Керейтова А.А. (Москва)
10. Злокачественная герминогенная опухоль мягких тканей передней брюшной стенки у ребенка 5 лет: клиническое наблюдение редкой экстрагонадной локализации. Журавлева М.С., Уталиева Д.Т., Меркулов Н.Н., Митрофанова А.М., Качанов Д.Ю. (Москва)
11. Новый аллельный вариант гена EPOR при JAK2-негативном эритроцитозе у ребенка. Гурьянова И.Е., Жаранкова Ю.С., Любушкин А.В., Серафимович А.С., Полякова Е.А., Бобрик П.Ю., Вертёлко В.Р., Солнцева А.В. (Минск, Республика Беларусь)
12. Тромботическая тромбоцитопеническая пурпура, современные подходы к диагностике и лечению. Якупова Э.В., Амирова Э.Ф., Махонина А.И., Ахметзянова Л.В., Бакиева А.А., Олейникова Ю.Д., Ефимова В.В., Байрамгулов Р.Р. (Уфа)
13. Клинический случай диссеминированной мелкокруглоклеточной саркомы с молекулярно-генетической характеристикой EWSR1-RHBDD3. Имангазиев Е.Б., Романцова О.М., Хайруллова В.В., Панарина В.Ю., Ефимова М.М., Алескерова Х.А., Варфоломеева С.Р. (Москва)

14. Опыт применения блинатумомаба в терапии острого лимфобластного лейкоза у детей в Республике Башкортостан. Ахметзянова Л.В., Якупова Э.В., Амирова Э.Ф., Ефимова В.В., Олейникова Ю.Д., Махонина А.И., Бакиева А.А., Байрамгулов Р.Р. (Уфа)
15. Клинический случай диффузной В-крупноклеточной лимфомы с поражением головного мозга, множественным поражением внутренних органов, костей скелета, костного мозга. Беспалова А.И., Асланян К.С., Селезнева О.С., Кадырова К.И., Головина Е.М., Погосян М.Р., Скуратович М.В. (Ростов-на-Дону)
16. Аллогенная трансплантация гемопоэтических стволовых клеток у детей с острыми лейкозами высокого риска: клинические исходы при Т-ALL с гиперлейкоцитозом и рефрактерном ОМЛ. Ризаева Ф.А., Маткаримова Д.С., Арипова Н.Б., Еримбетова И.О., Рустамова Н.С., Ибрагимова С.З., Бабаханова Н.Н. (Ташкент)
17. Спектр перестроек гена КМТ2А у детей с ОМЛ – 10-летний опыт НМИЦ ДГОИ им. Дмитрия Рогачева. Лебедева С.А., Зеркаленкова Е.А., Казакова А.Н., Масчан А.А., Новичкова Г.А. (Москва)
18. Использование метода ПЦР в режиме «реального времени» для выявления мутации основателя в гене NBS1 при синдроме Ниймеген. Скопонец Е.Я. (Минск, Республика Беларусь)
19. Особенности мутационного ландшафта цитогенетических подтипов острого миелоидного лейкоза у детей и молодых взрослых. Пахомова И.В., Волочник Е.В., Романцова А.С., Белобокова В.Д., Керезь М.А., Красько О.В., Белевцев М.В. (Боровляны)
20. Изолированный дефицит Т-клеточного звена у пациентов с синдромом CHARGE: клинико-генетические и скрининговые маркеры. Полякова Е.А., Зобикова О.Л., Наумчик И.В., Хурс О.М. (Минск, Республика Беларусь)
21. Клинический случай: системный мастоцитоз с мутацией KIT D816V у грудного ребёнка. Туешева Э.А., Шангареева Г.Д., Сабирова Г.Д. (Казань)
22. Ретроспективный анализ пациентов детского гематологического и онкологического профиля в Узбекистане: одноцентровое когортное исследование. Омонова Ф.О., Шукурова М.А. (Ташкент)
23. Клинико-диагностические особенности синдрома Стёрджа-Вебера у ребёнка: клиническое наблюдение. Гуломов Д.Г., Шукурова М.А. (Ташкент)
24. Психологические и социальные аспекты адаптации детей с онкогематологическими заболеваниями в Узбекистане. Махмудов Б.М., Шукурова М.А., Абдуллаев А.Х., Мухаммаджонов Ш.Ж., Дилмуродов Б.Б. (Ташкент)
25. Родственная трансплантация печени при гепатобластоме: результаты одного центра. Филин А.В., Метелин А.В., Чарчян Э.Р., Казакова О.В., Дымова О.В., Качанов Д.Ю., Моисеенко Р.А., Рубанская М.В., Сагоян Г.Б. (Москва)
26. Терапевтические подходы у детей и подростков с эссенциальной тромбоцитемией. Краличкин П.В., Пшонкин А.В., Сметанина Н.С. (Москва)

27. Эссенциальная тромбоцитемия и беременность: случай из практики. Кузнецов О.В. (Санкт-Петербург)
28. Ангиомиоматозная гамартома, маскирующаяся под лимфопролиферативное заболевание у подростка. Аскарлова К.С., Шукурова М.А., Мамаджанова Ш.К. (Ташкент)
29. Роль лучевой терапии после ауто-ТГСК у пациентов с лимфомой Ходжкина. Кочетова С.А., Богданова О.И., Грищенко Т.В., Толкунова П.С., Козлов А.В., Порошенко О.Е., Галимов А.Н., Рахманова Ж.З., Казанцев И.В., Зубаровская Л.С. (Санкт-Петербург)
30. Опыт применения адалимумаба в терапии интестинальной формы острой реакции «трансплантат против хозяина» у детей. Скоробогатова Е.В., Ольхова Л.В., Уваров А.К., Ермаков А.С., Курицына М.С., Цимбалова Е.Г. (Москва)
31. Связь анемии хронического заболевания у детей с буллёзным эпидермолизом: мультидисциплинарный подход к диагностике и лечению. Мухаммаджонов Ш.Ж., Шукурова М.А., Абдуллаев А.Х. (Ташкент)
32. Коагулопатия у детей с эпилепсией на фоне клоназепама и вальпроевой кислоты. Соттиходжаева З.А., Шукурова М.А., Султанбаева Б.Г. (Ташкент)
33. Гематологические осложнения химиотерапии у детей с онкологическими заболеваниями. Хафизуллаев С.Р., Шукурова М.А., Абдуллаев А.Х., Дилмуродов Б.Б., Махмудов Б.М. (Ташкент)
34. Клинический случай диффузного менингеального меланоматоза с мутацией в гене NRAS. Косничева Е.А., Снегуренко М.А., Гусейнова Э.М. (Москва)
35. Роль трансплантации гемопоэтических стволовых клеток в мультидисциплинарном лечении детских гематологических заболеваний. Абдуллаев А.Х., Шукурова М.А., Махмудов Б.М., Дилмуродов Б.Б. (Ташкент)
36. Мультидисциплинарный подход к лечению рецидивирующей острой лимфобластной лейкемии у детей: роль CAR-T терапии. Абдуллаев А.Х., Шукурова М.А., Махмудов Б.М., Дилмуродов Б.Б., Мухаммаджонов Ш.Ж. (Ташкент)
37. Применение дифформетилорнитина (ДФМО) у пациентов с нейробластомой с высоким риском рецидива. Казанцев И.В., Белогурова М.Б., Викторovich Т.Д., Грищенко Т.В., Толкунова П.С., Козлов А.В., Богданова О.И., Порошенко О.Е., Зубаровская Л.С. (Санкт-Петербург)
38. Редкая опухоль головного мозга с HGNET-MN1 альтерацией у ребенка (клинический случай). Толкунова П.С., Казанцев И.В., Грищенко Т.В., Козлов А.В., Богданова О.И., Порошенко О.Е., Семенова Е.В., Пунанов Ю.А., Рыжова М.В., Желудкова О.Г., Зубаровская Л.С. (Санкт-Петербург)
39. Интеграция картоида в цифровой паспорт службы детской онкологии и гематологии. Слинин А.С., Стариков М.О., Демкин В.В., Клочкова Е.В., Костин Ф.Н., Грачев Н.С. (Москва)

40. Диагностический интервал от появления симптомов до подтверждения диагноза у пациентов с остеосаркомой, острым миелоидным лейкозом и лимфомой Ходжкина: ретроспективное исследование в Узбекистане. Мухаммаджонов Ш.Ж., Шукурова М.А., Абдуллаев А.Х., Исокулов Х.Н., Дилмуродов Б.Б. (Ташкент)
41. Коагулопатия, ассоциированная с применением клоназепам и вальпроевой кислоты у детей с эпилепсией. Мухаммаджонов Ш.Ж., Шукурова М.А., Абдуллаев А.Х., Дилмуродов Б.Б. (Ташкент)
42. Поздние осложнения и качество жизни у выживших после детских лейкозов. Махмудова Ш.М. (Ташкент)
43. Миокардиальное напряжение левого желудочка у детей, перенесших острый лейкоз. Прокофьев М. Е., Делягин В. М., Попа А. В. (Москва)
44. Кардиотоксичность полихимиотерапии как междисциплинарная проблема в детской онкологии: клинический анализ двух случаев. Бездольнова Е. О., Кириллов А. А., Кубиров М. С., Мирошниченко В. П., Хасанова К. А., Зарипова М. В., Кумирова Э. В. (Москва)
45. Роль кардиореспираторного нагрузочного тестирования в обследовании детей онкологического профиля. Тульцева В. Р., Волкова А. Г., Зубаровская Л. С., Кулагин Е. А., Быкова Т. А., Осипова А. А. (Санкт-Петербург)
46. Изменения гипофизарной гормональной функции у подростков с острым лимфобластным лейкозом на фоне химиотерапии. Джавадов Д. А., Франциянц Е. М., Козель Ю. Ю., Дмитриева В. В., Бандовкина В. А., Козюк О. В., Димитриади С. Н., Асланян К. С. (Ростов-на-Дону)
47. Клинические и медико-социальные аспекты поздних осложнений гемофилии А у детей в Республике Узбекистан. Раззокова К. Ш., Бурхонов Ш. Ш., Шукурова М. А., Султанбаева Б. Г. (Ташкент)
48. Перегрузка железом как позднее осложнение трансфузионной терапии у пациентов с гематологическими заболеваниями в Республике Узбекистан. Раззокова К. Ш., Бурхонов Ш. Ш., Шукурова М. А. (Ташкент)
49. Спленомегалия и гиперспленизм при талассемии: клинические особенности и осложнения. Абдурахмонова М. Р., Шукурова М. А. (Ташкент)
50. Хирургическая тактика при легочных метастазах остеосаркомы: значение тайминга и повторных торакотомий. Ефимова М. М., Романцова О. М., Хайруллоева В. В., Алескерова Х. А., Панарина В. Ю., Мануйлова П. Л. (Москва)
51. Опыт применения секукинумаба у ребёнка с поражением кожи при первичном иммунодефиците: описание клинического случая. Фоминых В.С., Шестопалов Г.И., Ермаков А.С., Курицына М.С., Вахлярская С.С., Гуменная Э. Р., Боткина А. С., Скоробогатова Е. В. (г. Москва)
52. Диагностическое и прогностическое значение индекса лейкоцитарного соотношения при лимфоме Ходжкина у подростков. Джавадов Д. А., Бандовкина В. А., Дмитриева В. В., Козель Ю. Ю., Франциянц Е. М., Козюк О. В., Асланян К. С., Димитриади С. Н. (Ростов-на-Дону)

53. Ранняя и точная диагностика болезни Ходжкина у детей и подростков: роль ПЭТ-КТ и морфологической верификации. Абдуллаев А. Х., Шукурова М. А., Дилмуродов Б. Б., Мухаммаджонов Ш. Ж., Исокулов Х. Н. (Ташкент)
54. Молекулярная и генетическая диагностика острых лейкозов у детей и подростков в Узбекистане: современные подходы и влияние на прогноз. Абдуллаев А. Х., Шукурова М. А., Дилмуродов Б. Б., Исокулов Х. Н. (Ташкент)
55. Гемофагоцитарный лимфогистиоцитоз у ребенка с подозрением на LRBA-ассоциированный иммунодефицит: клинический случай из страны с ограниченными ресурсами. Жуманиязов Н. У., Махмудова Н. К., Шукурова М. А., Исмоилов М. О. (Ташкент)
56. Капошиформная гемангиоэндотелиома и феномен Казабаха-Мерритта у детей: диагностика и современные подходы к лечению. Махмудов Б. М., Шукурова М. А., Дилмуродов Б. Б., Мухаммаджонов Ш. Ж., Абдуллаев А. Х. (Ташкент)
57. Клинико-гематологические особенности апластической анемии у детей и подростков в Узбекистане. Махмудов Б. М., Шукурова М. А., Дилмуродов Б. Б., Абдуллаев А. Х., Исокулов Х. Н. (Ташкент)
58. Применение кризотиниба при ALK-позитивной анапластической крупноклеточной лимфоме у детей: клиническое наблюдение в Узбекистане. Нуриддинов А. Х., Шукурова М. А., Дилмуродов Б. Б., Абдуллаев А. Х. (Ташкент)
59. Панцитопения у детей: системный диагностический подход для раннего выявления гематологических заболеваний. Учкунхонова Ш. Д., Шукурова М. А. (Ташкент)
60. Иммунная тромбоцитопения у детей и подростков: генетические аспекты и роль гена TNFAIP3. Дилмуродов Б. Б., Шукурова М. А., Абдуллаев А. Х., Исокулов Х. Н., Мухаммаджонов Ш. Ж. (Ташкент)
61. Диагностические трудности в дифференциации синдрома PFAPA и гематологических заболеваний у детей. Учкунхонова Ш. Д., Шукурова М. А. (Ташкент)
62. Оценка распространенности и этиологии железodefицитной анемии у младенцев и детей раннего возраста (0–2 года): систематический обзор с выводами для проведения целенаправленных мероприятий общественного здравоохранения в Узбекистане. Аскарлова К. С., Шукурова М. А., Мамаджанова Ш. К., Махмудова Ш. А. (Ташкент)
63. Оптимизация терапии лимфомы Беркитта у детей, подростков и молодых взрослых в Узбекистане: роль заместительной терапии иммуноглобулином G. Бурхонов Ш. Ш., Раззокова К. Ш., Шукурова М. А. (Ташкент)
64. Ранняя диагностика опухолей головного мозга у детей: клинические и нейровизуализационные особенности. Хафизуллаев С. Р., Шукурова М. А., Абдуллаев А. Х., Дилмуродов Б. Б., Махмудов Б. М. (Ташкент)

65. Синдром гамартом, ассоциированный с PTEN, имитирующий PIK-3CA-связанный синдром избыточного роста: диффузные липоматозно-лимфатические мальформации у 5-летнего ребенка с фреймшифт-вариантом с.250del: клиническое наблюдение и обзор литературы. Шукурова М. А., Дадабоев А. У. (Ташкент)
66. Анализ первичной осведомленности граждан о симптомах детских онкологических заболеваний в Российской Федерации. Слинин А. С., Прокофьев М. Е., Пшонкин А. В., Сальникова Е. А., Лохматова М. Е., Папуша Л. И., Шаманская Т. В., Дукоян С. А., Блинов Д. С., Грачев Н. С. (Москва)
67. Лимфома Ходжкина у детей в Республике Башкортостан. Якупова Э. В., Амирова Э. Ф., Махонина А. И., Махонин В. Б., Яхина Э. Б., Олейникова Ю. Д., Ефимова В. В., Ахметзянова Л. В., Бакиева А. А., Байрамгулов Р. Р. (Уфа)
68. Эпидемиология злокачественных новообразований у детей в Республике Узбекистан: анализ данных национального канцер-регистра. Махмудова Ш. А., Шукурова М. А., Аскарлова К. С., Обидова З. И. (Ташкент)
69. Хронотерапия в детской онкологии. Усмонова С. У. (Ташкент)
70. Изменения половых гормонов и их рецепторной экспрессии у девочек пубертатного возраста с острым лимфобластным лейкозом на фоне лечения. Джавадов Д. А., Козюк О. В., Бандовкина В. А., Дмитриева В. В., Козель Ю. Ю., Франциянц Е. М., Димитриади С. Н., Асланян К. С. (Ростов-на-Дону)
71. Изменения половых гормонов и их рецепторной экспрессии у мальчиков пубертатного возраста с острым лимфобластным лейкозом на фоне лечения. Джавадов Д. А., Козюк О. В., Бандовкина В. А., Дмитриева В. В., Козель Ю. Ю., Франциянц Е. М., Димитриади С. Н., Асланян К. С. (Ростов-на-Дону)

Платиновые спонсоры



Золотые спонсоры



Серебряный спонсор



Спонсоры



Пьер Фабр



БЕРЛИН-ХЕМИ
МЕНАРИНИ

Б/Б МЕДИКЛ



Авторизованный представитель в РФ
ООО «КорФарма»



МЕДТЕХ
МЕДИЦИНА БУДУЩЕГО